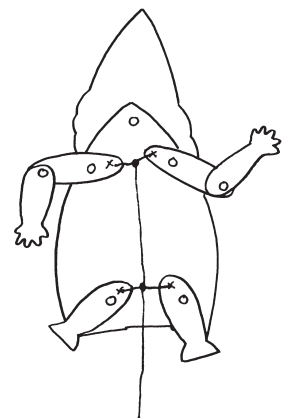
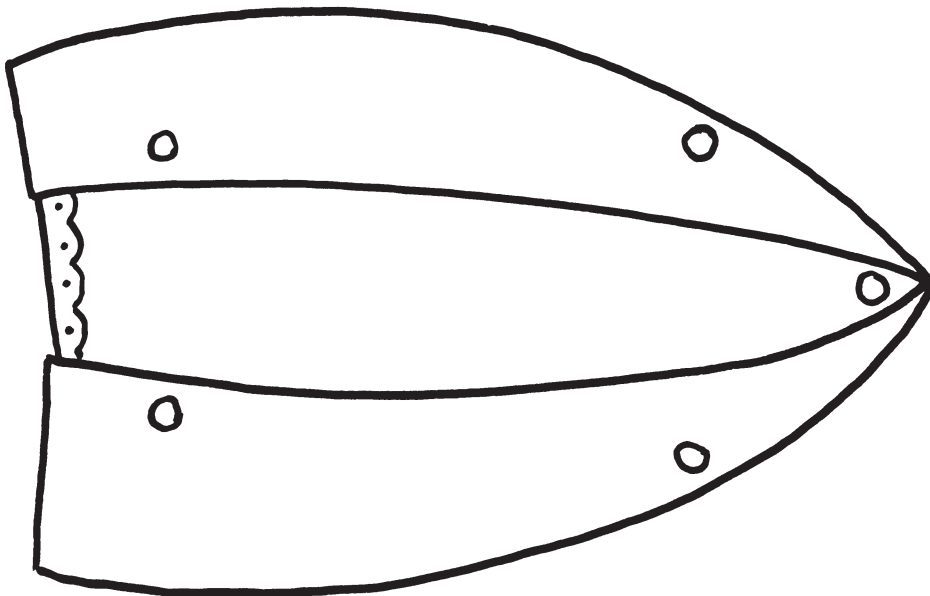




trekpop sint



wat heb je nodig?

- stevig papier
- kleurpotloden/stiften
- schaar of prikpen
- gaatjestang of perforator
- 7 splitpennen
- drie stukjes touw

1. print sint uit op stevig papier
2. kleur de sint
3. knip of prik de sint uit
4. maak gaatjes op de plaatsen waar de rondjes getekend zijn
5. prik kleine gaatjes waar een kruisje staat
6. maak met splitpennetjes de onderdelen aan elkaar vast (niet te strak!)
7. maak de drie stukjes touw vast zoals je op het tekeningetje ziet
8. trek aan het touwtje en laat sint dansen!